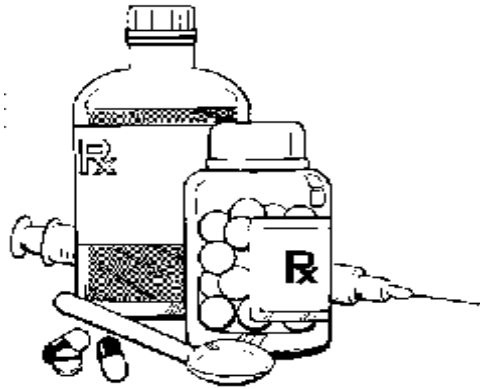




# 藥物常識



之

## 使用眼藥膏的方法及須知



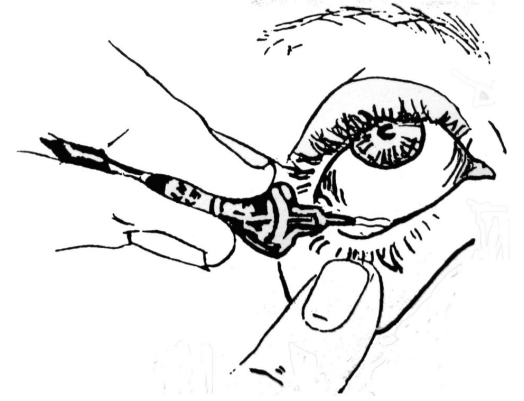
(1) 用肥皂清洗手部。



(2) 頭部向後仰或躺臥床上。




(3) 用手指輕輕把下眼臉拉下成袋狀，眼向上望，手持眼膏筒，擠出少量眼藥膏在眼袋內。(切勿讓眼膏筒咀接觸到眼睛或眼蓋，以免損害眼睛及染污眼膏)



(4) 塗藥後輕閉上眼睛，眨眼數次或轉動眼球半分鐘，使藥膏均勻分佈眼內。〔切勿用手擦眼〕

(5) 用清潔紙巾拭去眼皮多餘眼膏。



(6) 用後必須立即蓋好眼膏筒，切勿用清水洗濯。



\* 如可能，請讓你家人或其他人替你滴眼藥水。

注意：

- (I) 原裝封口的眼膏是經消毒過的，在使用期內請保持它的清潔，塗眼膏時請勿把眼膏咀與眼部接觸。若開瓶後一個月仍未將眼膏用完，應把它棄掉。
- (II) 切勿使用已變色或過期的眼膏。

(III) 如同時使用兩種不同的藥水或眼藥膏，請重覆步序3至5；使用期間應相隔數5至10分鐘。

(IV) 為防止傳播病菌及避免耽誤病情，切勿將自己的眼膏給予他人使用。

(V) 塗藥後，視覺會暫時模糊，故此切勿駕駛汽車或操作機器，直至視覺清晰為止。

藥物指引只供參考之用。

用藥應按照醫生指示。

如有疑問請向主診醫生或藥房職員查詢。

藥物查詢熱線: 23398964

The above information is for reference only .

If you have any problems, please consult your doctor or our pharmacy

Drug enquiry hotline: 23398964

香港浸信會醫院網址: [www.hkbh.org.hk](http://www.hkbh.org.hk)

HK Baptist Hospital website: [www.hkbh.org.hk](http://www.hkbh.org.hk)

05/2009